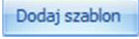

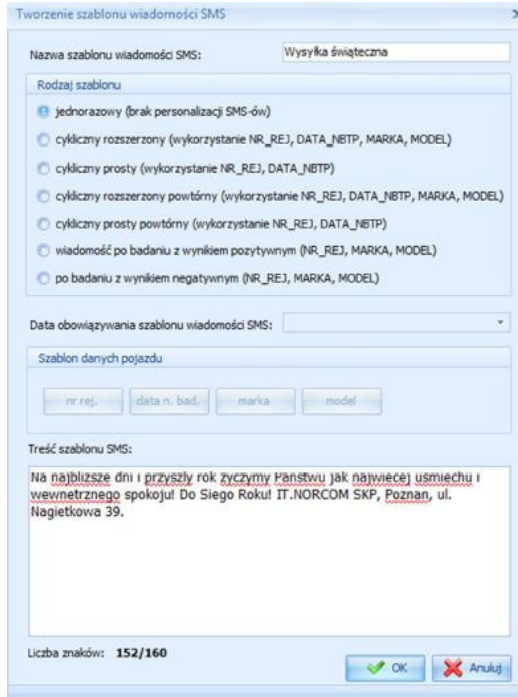




Instrukcja wysyłki SMS w programie Stacja.SQL

W celu wysłania jednorazowej akcji promocyjnej proszę kolejno:

- Utworzyć szablon wiadomości (ustalić treść sms'a rozsyłanego do Państwa Klientów). W tym celu otwieramy zakładkę SMS -> Akcja promocyjna, używając kolejno przycisków  oraz  (okno nowego szablonu SMS).



- Wprowadzić *Nazwę szablonu wiadomości SMS* np. Wysyłka świąteczna, wybrać opcję *jednorazowy (brak personalizacji SMS-ów)* oraz wprowadzić treść SMS'a. Po wprowadzeniu wszystkich opcji przyciskiem  zatwierdzić treść szablonu.
- W oknie SMS -> Akcja promocyjna ustalić *Datę i godzinę wysyłki* oraz zakres numerów telefonów, do których kierowana będzie akcja. Używając przycisku  program wyśle na serwer firmy IT.NORCOM listę SMS'ów, które zostaną wysłane w ustalonym przez Państwa terminie.

